

# LE MARCHÉ DU CYCLE

## ANNEE 2015

Présentation de l'Observatoire du Cycle

Vendredi 8 avril 2016



# L'OBSERVATOIRE DU CYCLE 2015

1. **Le VELO en Europe**
2. **Le VELO en France**
  - **Marché Grand Public**
  - **Marché du Vélo à Assistance Electrique**
3. **Les Perspectives**

# Le vélo en Europe

Vélos vendus  
**20,2 M**  
 en 2014 en UE28

VAE vendus  
**1,2 M**  
 en 2014 en UE28

Top 10 des ventes de vélo en Europe (par pays, en Millions)

1.	Allemagne	<b>4,1</b>
2.	Grande Bretagne	<b>3,6</b>
3.	France	<b>2,9</b>
4.	Italie	<b>1,7</b>
5.	Pologne	<b>1,09</b>
6.	Espagne	<b>1,09</b>
7.	Pays-Bas	<b>1,05</b>
8.	Suède	<b>0,58</b>
9.	Belgique	<b>0,56</b>
10	Danemark	<b>0,47</b>

# L'OBSERVATOIRE DU CYCLE 2015

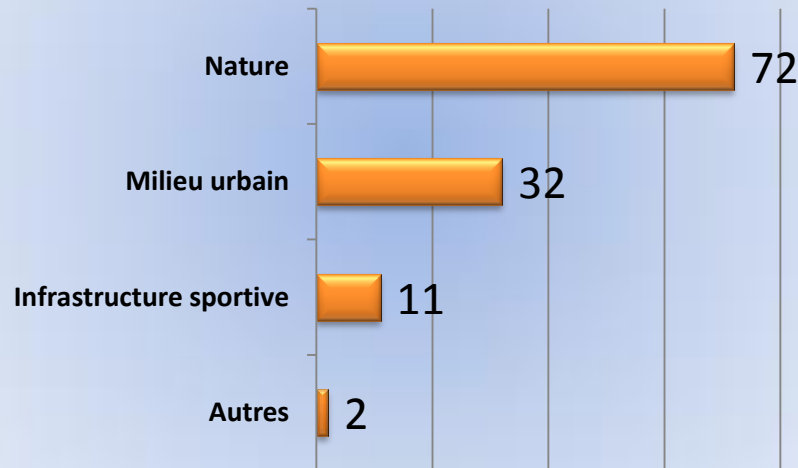
1. Le VELO en Europe
2. Le VELO en France
  - Marché Grand Public
  - Marché du Vélo à Assistance Electrique
3. Les Perspectives

## 2<sup>ème</sup> activité physique des Français



Vélo : dont 71 % au moins 1/semaine

## 81% de pratiquants hors cadre fédéral



## 55 000

### Vélos en libre-service en France



2007 : 2 villes équipées

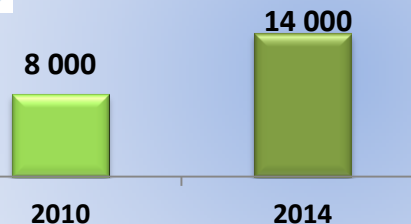
2015 : 42 villes équipées



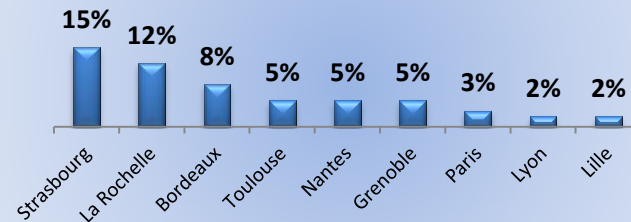
### Kms de voies cyclables

## +75%

Augmentation  
des voies  
cyclables en  
ville



### La part modale du vélo dans les centres villes





**Le dynamisme du marché du sport\* (+3,5% de croissance en 2015)**



**Des mesures adoptées en faveur de la pratique du vélo (IKV – flotte de vélo)**



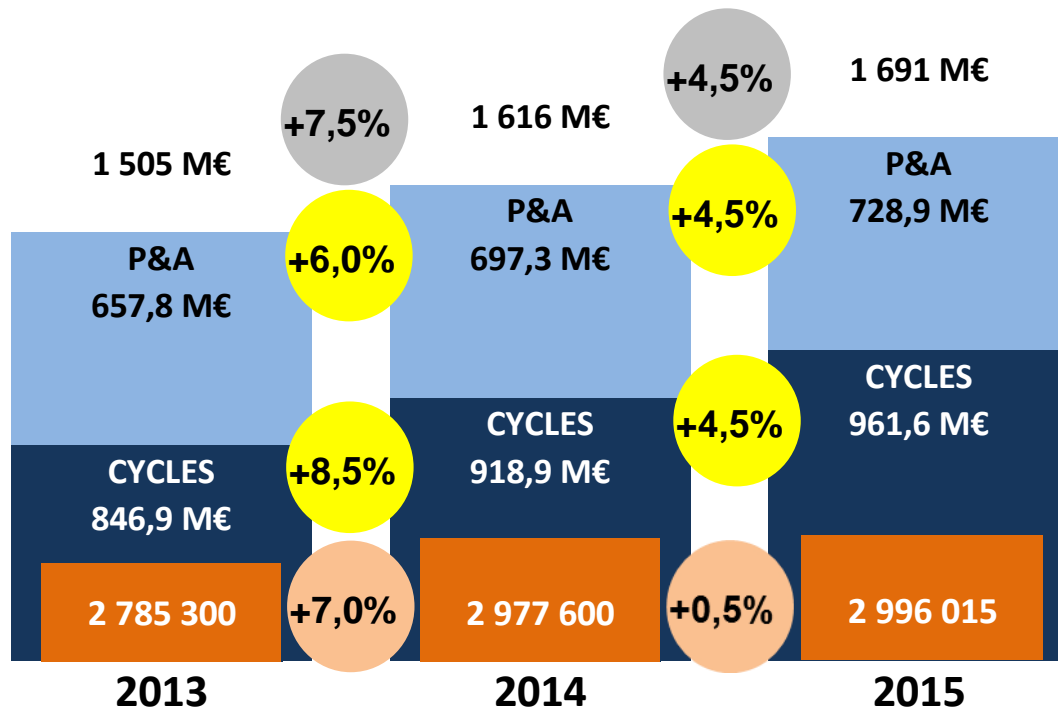
**Suppression de l'obligation de qualification pour réparation cycle et évolution du décret de 95**

# L'OBSERVATOIRE DU CYCLE 2015

1. Le VELO en Europe
2. Le VELO en France
  - **Marché Grand Public**
  - **Marché du Vélo à Assistance Electrique**
3. Les Perspectives



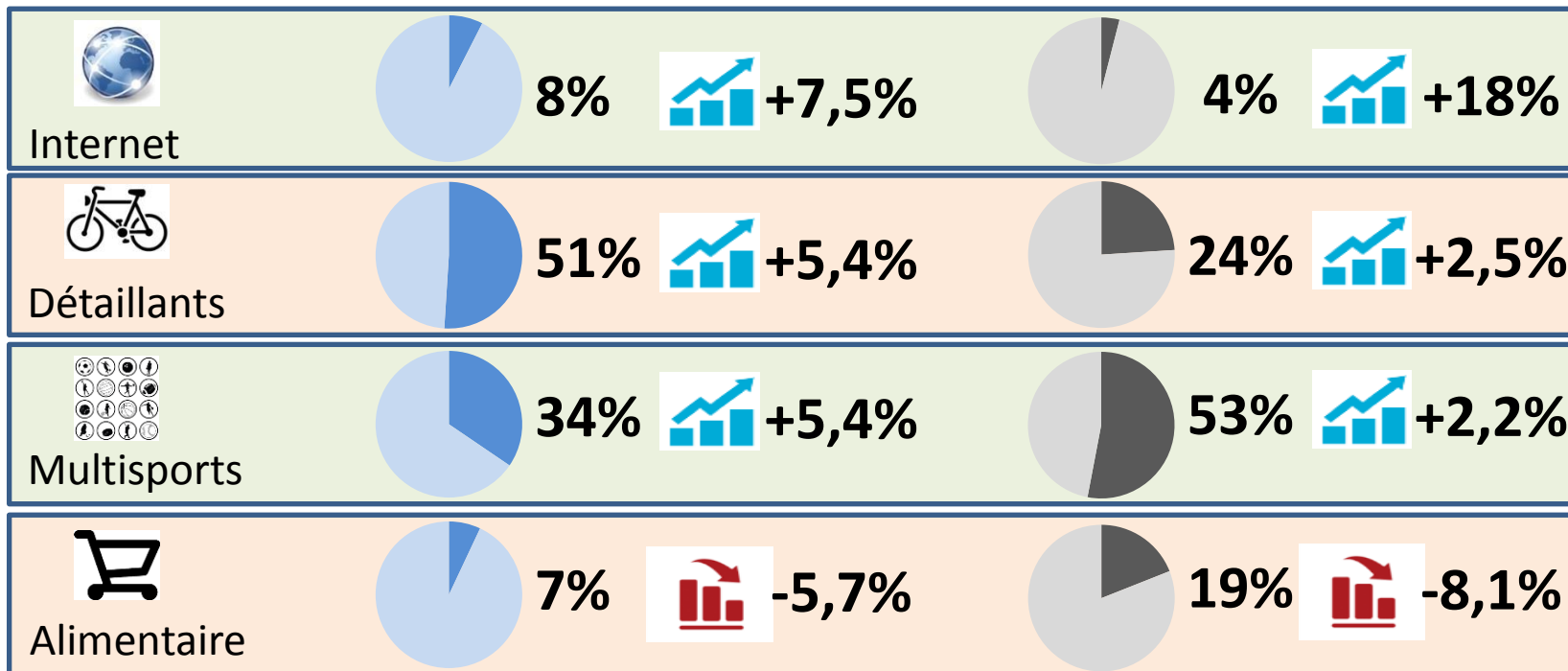
# Le marché national du cycle



# Marché du cycle par canal de distribution

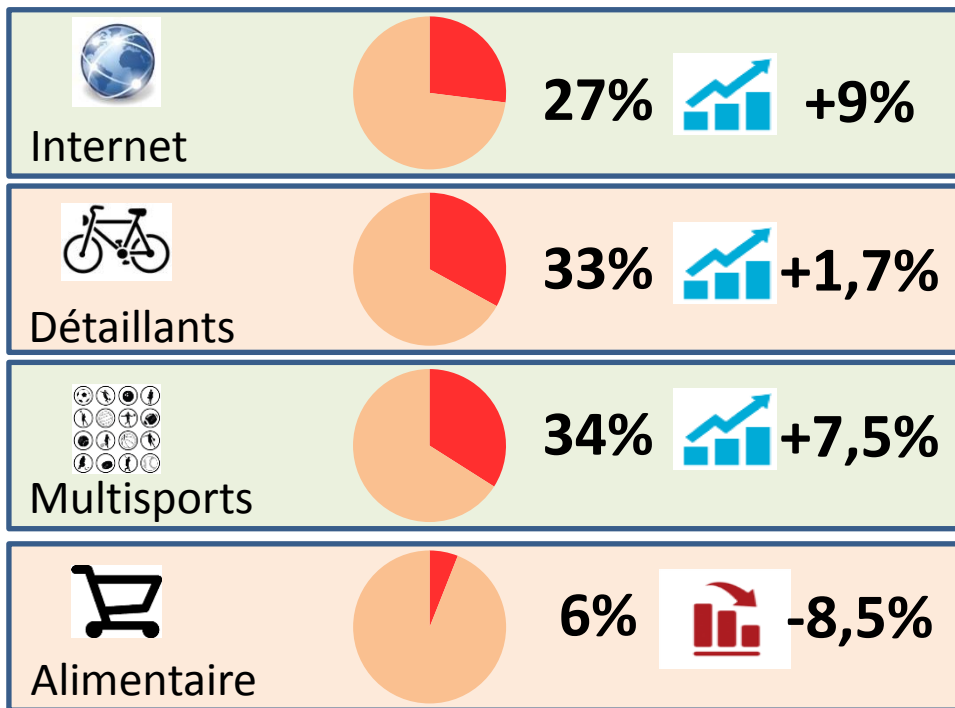
CA : 961,6 M€ (+4,5%)

VOLUME : 2 996 000 (+0,5%)

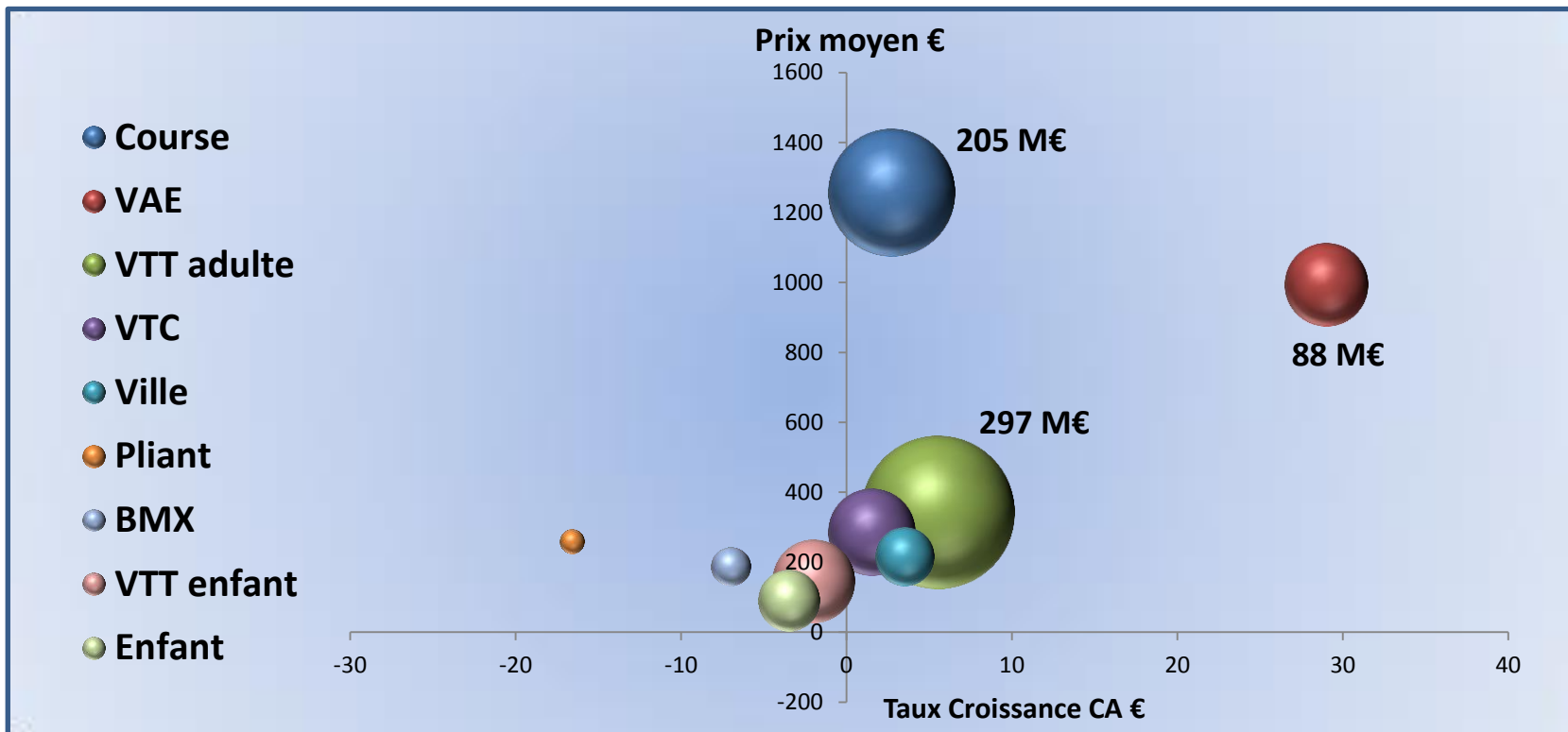


# Marché des P&A par canal de distribution

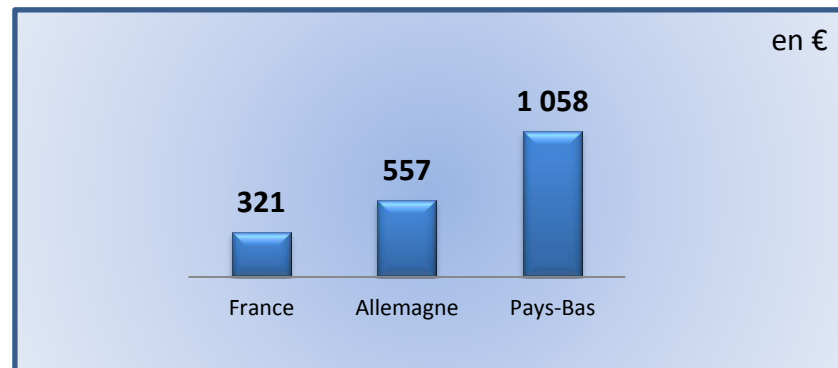
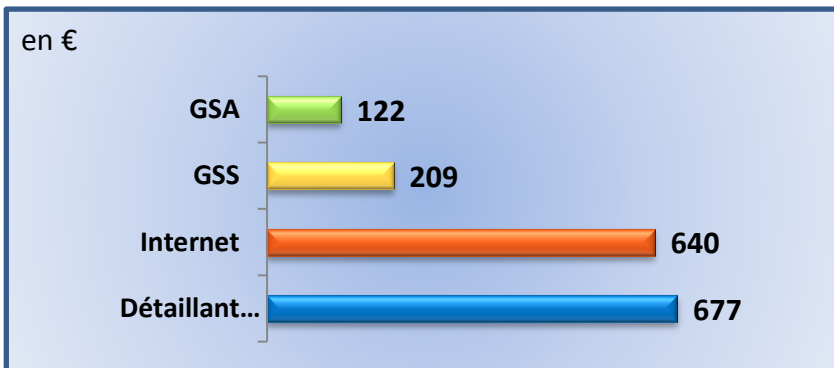
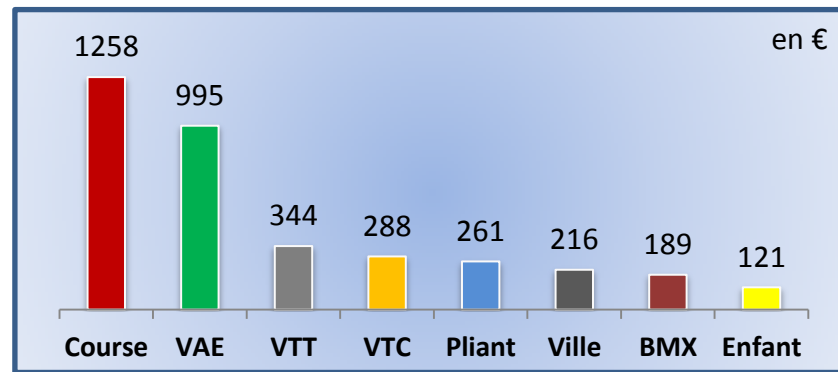
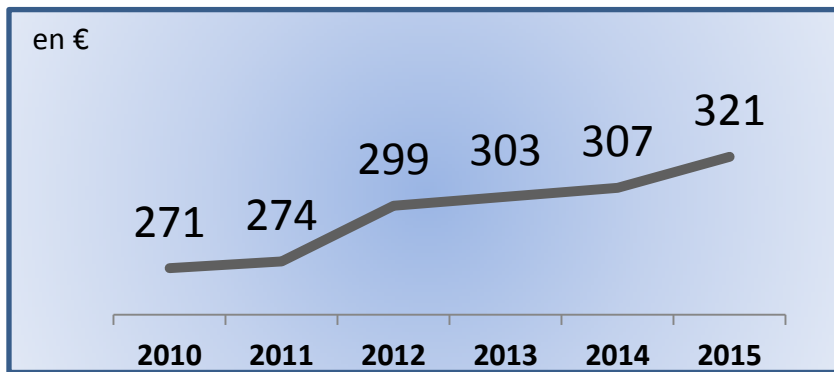
CHIFFRES D'AFFAIRES: 728,9 M€ (+4,5%)



# Evolution par type de vélos



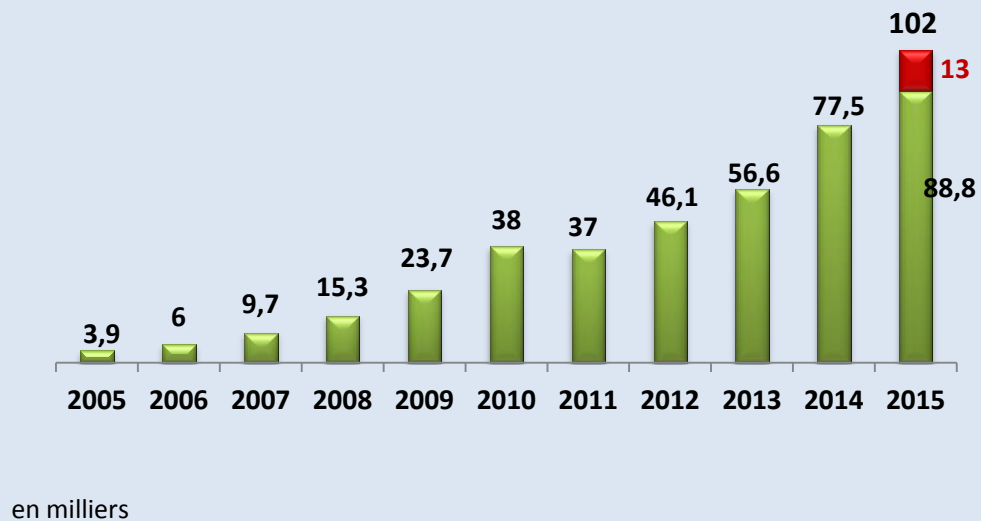
# Le prix moyen des cycles



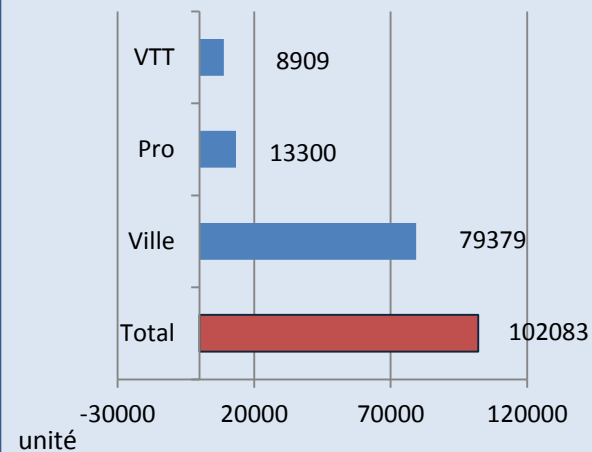
# L'OBSERVATOIRE DU CYCLE 2015

1. Le VELO en Europe
2. Le VELO en France
  - Marché Grand Public
  - **Marché du Vélo à Assistance Electrique**
3. Les Perspectives

## Evolution annuelle en quantité



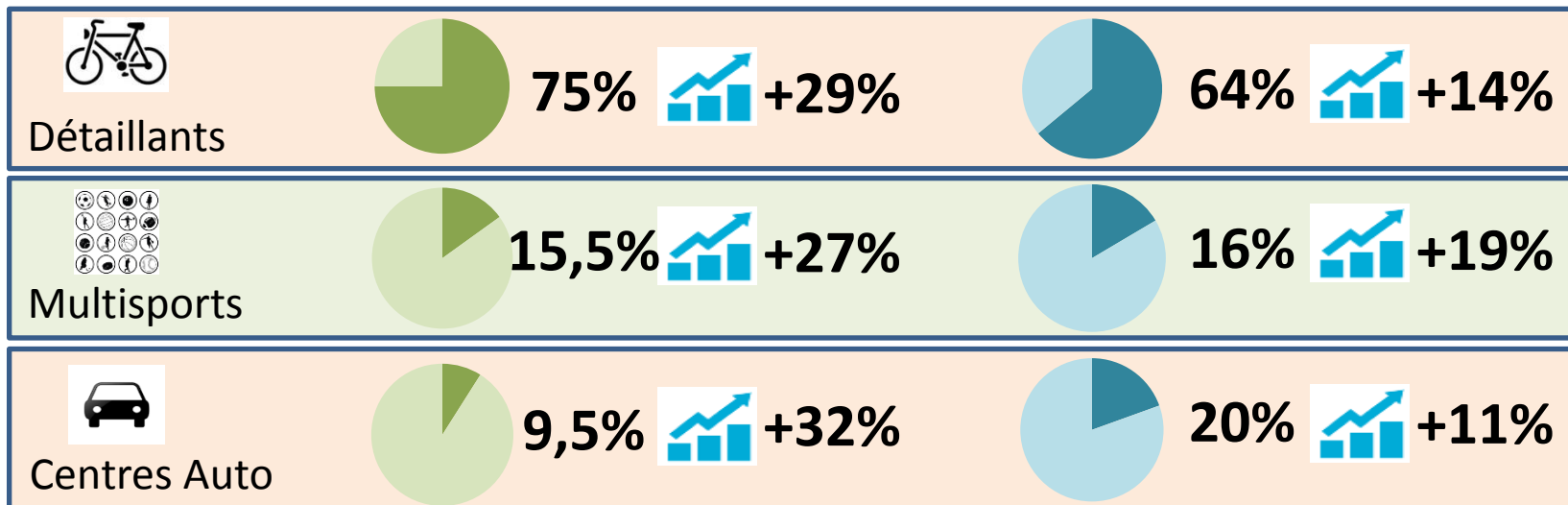
## Répartition par segment



# Marché du VAE par canal de distribution


CA : 88,4 M€ (+28,8%)

VOLUME : 88 783 (+14,5%)





# Importations et exportations des VAE



# L'OBSERVATOIRE DU CYCLE 2015


1. Le VELO en Europe
2. Le VELO en France
  - Marché Grand Public
  - Marché du Vélo à Assistance Electrique
3. Les Perspectives

**Multi-segments**

**Relance la pratique du vélo**

**Croissance forte à  
l'international sur les  
marchés matures**

**Source d'innovation**




## Produits

- intégrés
- sécurisés
- connectés

## Services :

- applications smart phone
- plateforme de partage
- tourisme à vélo
- service à domicile



**Intérêt croissant des constructeurs automobiles et de leurs principaux fournisseurs ainsi que des constructeurs 2-roues motorisés pour le vélo et le VAE au sein de la mobilité urbaine**



**Merci !**



Merci !